




E-mail : hz@hztesting.com

华正检

HUAZHENG TES

一、

红色检测

二、

无效；

三、

负责，不

四、

五、

书面形式

诉。


本项目检

☑武汉实

栋6楼

□宜昌实

□襄阳实



华正
HUAZHEN

www.h

一、任

受仙 桃

2日对仙 有

月4日进 行 有

武汉

进行了 华正环

现场监

二、企业

垃圾焚烧量

辅助净化

仙桃

仙桃绿色东方

垃圾焚烧 桃干河办

烧量实际单

9M

三、监测

监测类别	
有组织排放废气	

备注：具体

四、样品

样品类


有组织排放废


颗粒物

锰、镍、

化氢

样品





标干流量(m³/h)	44921	45873	44705	/	/	/
二氧化硫实测排放浓度(mg/m³)	16	ND	ND	/	/	/

一氧化碳实测排放浓度(mg/m³)	8	9	[illegible]	/	/	/
一氧化碳折算排放浓度(mg/m³)	8	[illegible]	[illegible]	[illegible]	100[illegible]	达标
氮氧化物折算排放浓度(mg/m³)	22[illegible]	52.3	55.9	4[illegible]	[illegible]	达标

检测结果

监测日期	监测点位	监测项目	检测结果						标准限值
[illegible]	DA002[illegible]	[illegible]流速（m/s）	14.8	15.3	15.0	/	/	/	/
		含湿量/含氧量（%）	[illegible]	13.7	11.1	9.9	/	/	/
		标干流量(m^3/h)	43529	44855	43801	/	/	/	/
		镉及其化合物实测排放浓度（mg/m^3）	0.000175	0.0001[illegible]	0.000[illegible]	/	/	/	/


检测日期	监测点位	监测项目	检测结果			均值	标准限值	达标情况
		锰及其化合物实测排放浓度（mg/m³）	0.00732	0.00698	0.00649	/	/	/
		三氧化硫折算排放浓度(mg/m³)	0	0	0	0	100	达标

监测日期	监测点位	监测项目	1	2	3	均值	标准限值	达标评价
		颗粒物实测排放浓度(mg/m³)	4.8	4.0	4.8	/	/	/
		颗粒物折算排放浓度(mg/m³)	4.4	3.9	4.7	4.3	30	达标
		烟气流速（m/s）	15.7	15.6	16.3	/	/	/


监测日期	监测点位	监测项目	检测结果			均值	标准限值	达标评价
		含氧量（%）	10.3	12.0	10.5			
		镉及其化合物实测排放浓度（mg/m³）	0.000118	0.000129	0.000149			
		镉及其化合物实测排放浓度（mg/m³）	ND	ND	ND			
		镉、铊及其化合物（以 Cd+Tl 计）折算排放浓度（mg/m³）	0.000110	0.000143	0.000145	0.000133	0.1	达标
2024 年 2 月 2 日	排气筒）	铊及其化合物实测排放浓度（mg/m³）	0.000200	0.000200	0.000233			
		锑、砷、铅、铬、钴、铜、锰、镍及其化合物（以	0.0242	0.0222	0.023[illegible]			

2024.2.27

期：2024.2.27



附图 1：监测点[illegible]意图



附图 2：现场监测照片



DA002(2#排气筒)（01）